



# Cápsula Semanal De Opinión Pública



**No. 81**

**15 al 21 de junio de 2009**

## TEMAS

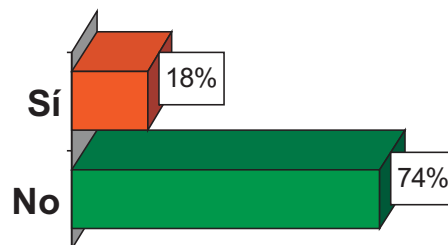
Elecciones 2009:  
Voto Nulo

Elecciones  
2009



## Elecciones 2009: Voto Nulo

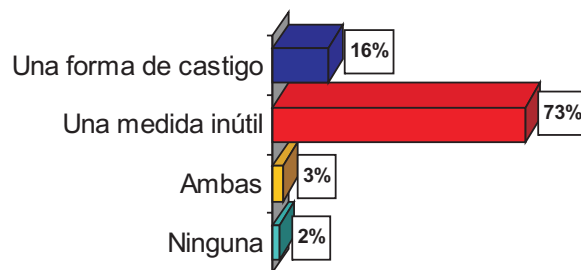
**¿Estaba usted enterado o no de que grupos de personas de distintos estados del país están pidiendo a la gente que el día de la elección vaya a la casilla y anule su voto como medida de castigo para todos los partidos políticos?**



Con las elecciones próximas a llevarse a cabo, se ha creado alta expectativa con respecto al voto nulo, así como de las personas que lo promueven entre los mexicanos con el fin de castigar a los partidos políticos. Al respecto, solo 18% de los mexicanos encuestados estaban enterados de que hay gente que lo está promoviendo.

Por otro lado, los mexicanos creen que las principales razones por las que están promoviendo el voto nulo para el 5 de julio son: porque ya no creen en los partidos políticos con 12% de menciones, porque los partidos no cumplen sus promesas y para castigar la corrupción de los partidos con 9 y 8 puntos porcentuales respectivamente.


**¿Con cuál de las siguientes afirmaciones se identifica usted más...: Anular el voto es una forma de castigar a los partidos porque los ciudadanos no se sienten identificados con ellos o anular el voto es una medida inútil porque no influye de manera alguna en los resultados de la votación?**



**¿Y usted, por qué cree que personas de distintos lugares del país están promoviendo anular el voto en las próximas elecciones del 5 de julio?**

	%
Ya no creen en los partidos políticos	12%
No cumplen sus promesas	9%
Para castigar la corrupción de los partidos	8%
Protestar por el mal gobierno	5%
Por ignorancia	4%
Algún partido les paga para hacerlo	4%
Para hacer mal al país	3%
No son honestos para contar los votos	2%
Para que gane el PAN	2%
Los partidos no se ponen de acuerdo	2%
Otros	9%
Ns/ Nc	40%

**PORCENTAJE QUE ANULARÍA SU VOTO EL PRÓXIMO 5 DE JULIO**



73% de los mexicanos considera que anular el voto es una medida inútil porque no influye de manera alguna en los resultados de la votación.

Finalmente, 7% de los encuestados irá a la casilla pero anulará su voto.



# Elecciones 2009

## Si hoy fueran las elecciones para diputados federales, ¿por cuál partido votaría?

Si las elecciones de este próximo 5 de julio para la elección de diputados federales se llevara el día de hoy, el Partido Revolucionario tendría el 37% de los votos, según una encuesta hecha por el periódico Reforma.



## Preferencia electoral según la edad de los electores

	PAN	PRI	PRD	PVEM	Otros
18 - 29 años	39%	28%	14%	8%	11%
30 - 49	31%	42%	14%	5%	8%
50 o más	31%	39%	20%	5%	5%

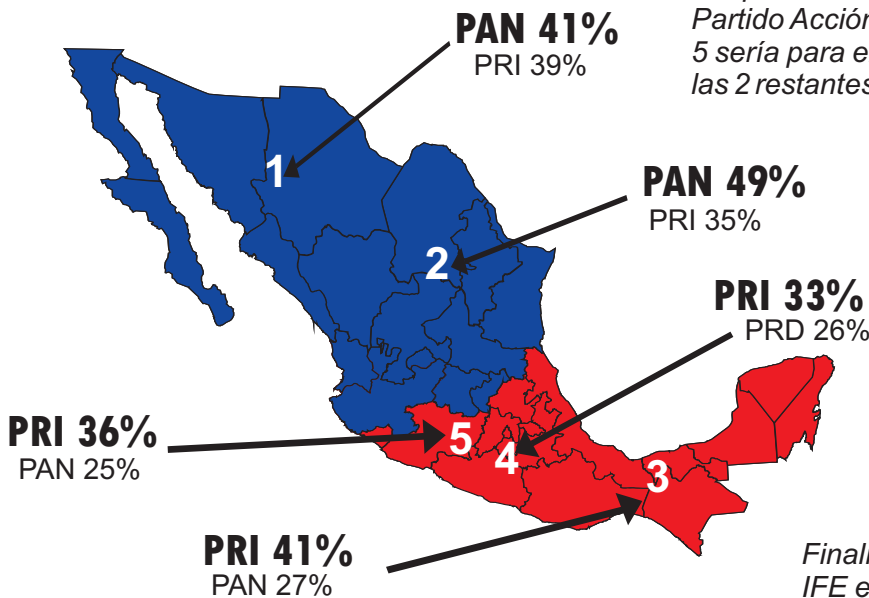
Se aprecia que los jóvenes de 18 a 29 años apoyarían más al Partido Acción Nacional, mientras que los mexicanos de entre 30 y 49 años, así como los de 50 o más, en mayor porcentaje votarían por el Partido Revolucionario Institucional.

Los mexicanos que ven que su situación económica personal y la seguridad pública en su ciudad ha mejorado votarían por el PAN, mientras que las personas que ven estas variables de manera negativa darán su sufragio al Partido Revolucionario Institucional.

## Así votarán los que ven que...

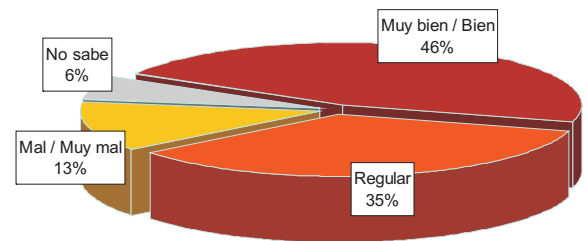
	SU SITUACIÓN ECONÓMICA PERSONAL		LA SEGURIDAD PÚBLICA EN SU CIUDAD	
	PAN	PRI	PAN	PRI
Ha mejorado	45.0%	26.0%	37.0%	29.0%
Ha empeorado	22.0%	47.0%	26.0%	42.0%

## Preferencia electoral según la edad de los electores



Respecto a las Circunscripciones, la 1 y 2 serían para el Partido Acción Nacional, mientras que la Circunscripción 3, 4 y 5 sería para el Institucional Revolucionario, donde además en las 2 restantes se ubicaría como la segunda fuerza.

## ¿Cómo calificaría el trabajo que ha hecho el IFE como árbitro de la contienda en este 2009?




Finalmente, la imagen que los mexicanos tienen del IFE es positiva, pues 46% califica "muy bien / bien" la forma como ha hecho su trabajo dicho instituto.

**Fuente:** Encuesta en vivienda nacional realizada por el periódico Reforma. Se hicieron 1515 encuestas a personas mayores de 18 años y fueron levantadas del 12 al 14 de junio de 2009. Nivel de confianza de 95% y un margen de error de +/-2.5%.

**Fecha de publicación:** 17 de junio de 2009.

Cápsula  
Semanal  
De Opinión Pública



Los datos completos de estas encuestas y de otros temas de interés, los puede consultar en la página del  CESOP

[www.diputados.gob.mx/cesop](http://www.diputados.gob.mx/cesop)